

Collana rivista **Bd'I**

Sezione Tecnica 2004/2009

Autore:

# MANO DEL MESE



[www.scuolabridgemultimediale.it](http://www.scuolabridgemultimediale.it)

a cura dell'istruttore: Michele Leone



# LA MANO DEL MESE

continua la serie delle mani famose.  
Le carte sono tutte in vista ma la soluzione non è facile.


♠ A86	♠ 5432
♥ R73	♥ 8654
♦ 10532	♦ 98764
♣ DF5	♣ -
♠ F109	♠ N
♥ F109	♥ O
♦ RDF	♦ E
♣ A1087	♣ S
♠ RD7	
♥ AD2	
♦ A	
♣ R96432	

Contratto: 6 ♣ (Sei fiori)  
Attacco: ♦ R (Re di quadri)

## SOLUZIONE

Sud prende con l'Asso di quadri e gioca fiori per la Dama, quadri taglio, tre giri di picche (o cuori) finendo al morto, quadri taglio e tre giri di cuori (o picche) finendo al morto. Il finale:

♠ -	♠ 5
♥ -	♥ 8
♦ -	♦ 9
♣ A108	♣ -
♠ N	
♥ O	
♦ E	
♣ S	
♠ -	
♥ -	
♦ -	
♣ R96	

Il dichiarante intavola il 10 di quadri e lo taglia di Re di fiori. Ovest è senza difesa. 

Le mani illustrate in questa rubrica sono presenti nell'area "Double Dummy" del sito Bridge Base Online. Per scaricare gratuitamente il software di collegamento a Bridge Base Online, collegatevi al sito [www.bridgebase.it/bbonew.htm](http://www.bridgebase.it/bbonew.htm)

L'utilizzo in linea del programma di analisi "Deep Finesse" rende particolarmente interessante e stimolante lo studio e la soluzione del problema presentato.

Testi estratti da sito FIGB - Realizzata da: [www.scuolabridgemultimediate.it](http://www.scuolabridgemultimediate.it) - Istruttore: Michele Leone

The diagram illustrates the card layout for the puzzle. It is divided into four horizontal sections, each representing a hand. The cards are arranged in a way that allows for a 'Double Dummy' analysis. The first row shows the declarer's hand (♠ A86, ♥ R73, ♦ 10532, ♣ DF5). The second row shows the dummy's hand (♠ F109, ♥ F109, ♦ RDF, ♣ A1087). The third row shows the defender's hand (♠ RD7, ♥ AD2, ♦ A, ♣ R96432). The fourth row shows the trump hand (♠ 5432, ♥ 8654, ♦ 98764, ♣ -). The cards are arranged in a way that allows for a 'Double Dummy' analysis.

# LA MANO DEL MESE

continua la serie delle mani famose. Le carte sono tutte in vista ma la soluzione non è facile.

♠ RD		♠ 7
♥ RD		♥ 97432
♦ A7543		♦ DF6
♣ R754		♣ F982
♠ AF10863	<b>N</b>	♠ 9542
♥ 1086	<b>O</b>	♥ AF5
♦ R982	<b>S</b>	♦ 10
♣ -	<b>E</b>	♣ AD1063

Contratto: 5 ♣ (Cinque fiori)


Attacco: ♠ A e ♠ 6 (Asso di picche e Sei di picche)

Est taglia e torna piccola cuori.

## SOLUZIONE

Il dichiarante entra con il Re di cuori del morto e gioca fiori per l'Asso, quadri per l'Asso, quadri taglio, cuori per la Dama, fiori per il 10 e Asso di cuori. Il finale:

♠ -		♠ -
♥ -		♥ 97
♦ 75		♦ D
♣ R7		♣ F
♠ F10	<b>N</b>	♠ 95
♥ -	<b>O</b>	♥ -
♦ R9	<b>S</b>	♦ -
♣ -	<b>E</b>	♣ D6

Sud intavola la Dama di fiori e affranca il colore scartato da Ovest. (Se Ovest scarta quadri Sud supera la Dama di fiori con il Re). 

Le mani illustrate in questa rubrica sono presenti nell'area "Double Dummy" del sito Bridge Base Online. Per scaricare gratuitamente il software di collegamento a Bridge Base Online, collegatevi al sito [www.bridgebase.it/bbonew.htm](http://www.bridgebase.it/bbonew.htm)

L'utilizzo in linea del programma di analisi "Deep Finesse" rende particolarmente interessante e stimolante lo studio e la soluzione del problema presentato.

Testi estratti da sito FIGB - Realizzata da: www.scuolabridgemultimediate.it - Istruttore: Michele Leone

# LA MANO DEL MESE

continua la serie delle mani famose. Le carte sono tutte in vista ma la soluzione non è facile.

♠ 109	♠ AD73	♠ RF85
♥ 1062	♥ A84	♥ RD
♦ 104	♦ F5	♦ R9832
♣ RDF753	♣ A1064	♣ 82
	<b>N</b>	
	<b>O</b>	<b>E</b>
	<b>S</b>	
	♠ 642	
	♥ F9753	
	♦ AD76	
	♣ 9	

Contratto: 4♥ (Quattro cuori)


Attacco: ♣R (Re di fiori)

(Mano realmente giocata dal rumeno Viorel Micescu).


## SOLUZIONE

Micescu è entrato con l'Asso di fiori e ha proseguito Fante di quadri (Re, Asso), Dama di quadri e quadri (taglio di 10 di Ovest, surtaglio d'Asso), fiori taglio, quadri taglio, fiori taglio e atout per la Dama di Est. Il finale:

♠ 109	♠ AD73	♠ RF8
♥ 6	♥ -	♥ R
♦ -	♦ -	♦ 9
♣ DF	♣ 10	♣ -
	<b>N</b>	
	<b>O</b>	<b>E</b>
	<b>S</b>	
	♠ 642	
	♥ F9	
	♦ -	
	♣ -	

Sul 9 di Quadri di Est, Sud taglia e rigioca atout. Se invece Est incassa il Re di Cuori e gioca Quadri, Sud scarta una Picche. L'attacco Picche avrebbe battuto. Un'altra soluzione molto spettacolare sarebbe stata Asso di fiori, Asso di cuori, fiori taglio e piccola cuori per Est. Sulla successiva uscita obbligata quadri o picche il dichiarante è in condizione di organizzare un finale contro Est. 

Testi estratti da sito FIGB - Realizzata da: www.scuolabridgemultimediale.it - Istruttore: Michele Leone



Le mani illustrate in questa rubrica sono presenti nell'area "Double Dummy" del sito Bridge Base Online. Per scaricare gratuitamente il software di collegamento a Bridge Base Online, collegatevi al sito:

[www.bridgebase.it/bbonew.htm](http://www.bridgebase.it/bbonew.htm)

L'utilizzo in linea del programma di analisi "Deep Finesse" rende particolarmente interessante e stimolante lo studio e la soluzione del problema presentato.

# LA MANO DEL MESE

continua la serie delle mani famose. Le carte sono tutte in vista ma la soluzione non è facile.

♠ 1054	♠ D	♠ 9632
♥ AF876	♥ 10532	♥ R94
♦ F984	♦ A76	♦ D
♣ D	♣ RF1082	♣ 97643
	<b>N</b>	
	<b>O</b>	<b>E</b>
	<b>S</b>	
	♠ ARF87	
	♥ D	
	♦ R10532	
	♣ A5	

Contratto: 6 ♠ (Sei picche)  
Attacco: ♣ D (Dama di fiori)


## SOLUZIONE

Il dichiarante entra con l'Asso di fiori e gioca picche per la Dama, quadri per il Re, Asso e Re di picche (scartando cuori) e tutte le fiori (scartando quadri) tagliando l'ultima fiori in mano. Il finale:



♠ -	♠ -	♠ 9
♥ AF	♥ 105	♥ R94
♦ F9	♦ A7	♦ -
♣ -	♣ -	♣ -
	<b>N</b>	
	<b>O</b>	<b>E</b>
	<b>S</b>	
	♠ F	
	♥ D	
	♦ 105	
	♣ -	

Sud intavola il Fante di picche ed Ovest è senza difesa:

- se scarta quadri, perde la retta nel colore,
- se scarta il Fante di cuori, viene messo in presa nel colore per la successiva uscita a quadri,
- se scarta l'Asso di cuori, il dichiarante scarta quadri e gioca la Dama di cuori affrancando il 10 del morto.

L'attacco di Asso di cuori avrebbe battuto. 

Testi estratti da sito FIGB - Realizzata da: www.scuolabridgemultimediate.it - Istruttore: Michele Leone



Le mani illustrate in questa rubrica sono presenti nell'area "Double Dummy" del sito Bridge Base Online. Per scaricare gratuitamente il software di collegamento a Bridge Base Online, collegatevi al sito [www.bridgebase.it/bbonew.htm](http://www.bridgebase.it/bbonew.htm)

L'utilizzo in linea del programma di analisi "Deep Finesse" rende particolarmente interessante e stimolante lo studio e la soluzione del problema presentato.

# LA MANO DEL MESE

continua la serie delle mani famose. Le carte sono tutte in vista ma la soluzione non è facile.

♠ 10954	♠ 87	♠ RDF632
♥ 43	♥ 7	♥ 8652
♦ AF9	♦ D87432	♦ 106
♣ F973	♣ 10852	♣ 4
	<b>N</b>	
	<b>O</b>	<b>E</b>
	<b>S</b>	
	♠ A	
	♥ ARDF109	
	♦ R5	
	♣ ARD6	

Contratto: 6♥ (Sei cuori)  
Attacco: ♠ 10 (Dieci di picche)

## SOLUZIONE

Il dichiarante entra con l'Asso di picche e gioca cinque colpi a cuori e l'Asso di fiori per questo finale:

♠ -	♠ -	♠ RDF6
♥ -	♥ -	♥ -
♦ AF9	♦ D87	♦ 106
♣ F97	♣ 1085	♣ -
	<b>N</b>	
	<b>O</b>	<b>E</b>
	<b>S</b>	
	♠ -	
	♥ 9	
	♦ R5	
	♣ RD6	

Sul 9 di cuori Ovest è senza difesa. L'attacco di Asso di Quadri avrebbe battuto (proseguendo nel colore se Sud sblocca il Re). ❑

Le mani illustrate in questa rubrica sono presenti nell'area "Double Dummy" del sito Bridge Base Online. Per scaricare gratuitamente il software di collegamento a Bridge Base Online, collegatevi al sito [www.bridgebase.it/bbonew.htm](http://www.bridgebase.it/bbonew.htm)

L'utilizzo in linea del programma di analisi "Deep Finesse" rende particolarmente interessante e stimolante lo studio e la soluzione del problema presentato.

Testi estratti da sito FIGB - Realizzata da: www.scuolabridgemultimediate.it - Istruttore: Michele Leone

# LA MANO DEL MESE

Continua la serie delle mani famose. Le carte sono tutte in vista ma la soluzione non è facile.


♠ R86	♠ DF754	♠ A1092
♥ F876	♥ A954	♥ RD102
♦ D10954	♦ 7	♦ 32
♣ 5	♣ F109	♣ 432
	<b>N</b>	
	<b>O</b>	
	<b>S</b>	
	♠ 3	
	♥ 3	
	♦ ARF86	
	♣ ARD876	

Contratto: 6♣ (Sei fiori)  
 Attacco: ♣5 (Cinque di fiori)  
 (Mano realmente giocata dallo svizzero **Jean Besse**)

## SOLUZIONE

Vinto l'attacco con il Fante del morto, il dichiarante prosegue tagliando tre cuori in mano, due quadri al morto (senza incassare il secondo onore di quadri) e battendo tutte le atout. Il finale:

♠ R	♠ DF7	♠ A109
♥ -	♥ -	♥ -
♦ D5	♦ -	♦ -
♣ -	♣ -	♣ -
	<b>N</b>	
	<b>O</b>	
	<b>S</b>	
	♠ 3	
	♥ -	
	♦ RF	
	♣ -	

Sud gioca picche e gli avversari non possono impedire il mantenimento dello slam. 

Le mani illustrate in questa rubrica sono presenti nell'area "Double Dummy" del sito Bridge Base Online. Per scaricare gratuitamente il software di collegamento a Bridge Base Online, collegatevi al sito [www.bridgebase.it/bbonew.htm](http://www.bridgebase.it/bbonew.htm)

L'utilizzo in linea del programma di analisi "Deep Finesse" rende particolarmente interessante e stimolante lo studio e la soluzione del problema presentato.

Testi estratti da sito FIGB - Realizzata da: www.scuolabridgemultimediate.it - Istruttore: Michele Leone

# LA MANO DEL MESE

continua la serie delle mani famose. Le carte sono tutte in vista ma la soluzione non è facile.

♠ 10752	♠ D863	♠ AR94
♥ A	♥ RF95	♥ 62
♦ DF4	♦ AR3	♦ 8652
♣ F9875	♣ D2	♣ A43
	<b>N</b>	
	<b>O</b>	<b>E</b>
	<b>S</b>	
	♠ F	
	♥ D108743	
	♦ 1097	
	♣ R106	

Contratto: 4♥ (Quattro cuori)  
Attacco: ♠2 (Due di picche)


Est prende di Re e torna cuori per l'Asso del compagno che rigioca piccola picche, per il 6 del morto ed il 9 di Est e il taglio di Sud.

## SOLUZIONE


Il dichiarante batte un altro colpo d'atout di mano e gioca fiori per la Dama e l'Asso di Est che torna nel colore. Sud prende, taglia una fiori al morto e rientra in mano in atout per questo finale:

♠ 107	♠ D8	♠ A4
♥ -	♥ -	♥ -
♦ DF4	♦ AR3	♦ 865
♣ -	♣ -	♣ -
	<b>N</b>	
	<b>O</b>	<b>E</b>
	<b>S</b>	
	♠ -	
	♥ 87	
	♦ 1097	
	♣ -	

Sull'8 di cuori Ovest è senza difesa (se scarta picche Sud affranca l'8 di picche al taglio intavolando la Dama del morto).

Per battere Ovest avrebbe dovuto attaccare Asso di cuori e tornare picche per Est che gioca atout. 

Testi estratti da sito FIGB - Realizzata da: www.scuolabridgemultimediate.it - Istruttore: Michele Leone



Le mani illustrate in questa rubrica sono presenti nell'area "Double Dummy" del sito Bridge Base Online. Per scaricare gratuitamente il software di collegamento a Bridge Base Online, collegatevi al sito [www.bridgebase.it/bbonew.htm](http://www.bridgebase.it/bbonew.htm)

L'utilizzo in linea del programma di analisi "Deep Finesse" rende particolarmente interessante e stimolante lo studio e la soluzione del problema presentato.



# LA MANO DEL MESE

continua la serie delle mani famose.  
Le carte sono tutte in vista ma la soluzione non è facile.

♠ 9	♠ A54	♠ RDF83
♥ 9754	♥ 2	♥ 63
♦ A10543	♦ F8	♦ 976
♣ D103	♣ AR98754	♣ F62
	<b>N</b>	
	<b>O</b>	<b>E</b>
	<b>S</b>	
	♠ 10762	
	♥ ARDF108	
	♦ RD2	
	♣ -	

Contratto: 6♥ (Sei cuori)  
Attacco: ♠ 9 (Nove di picche)  
(Mano realmente giocata dall'americano Charles Solomon)

## SOLUZIONE

Il dichiarante entra con l'Asso di picche del morto, incassa Asso e Re di fiori (scartando Re e Dama di Quadri) e taglia una Fiori in mano. Dopo aver battuto le atout il finale è questo:

♠ -	♠ -	♠ RDF
♥ -	♥ -	♥ -
♦ A10543	♦ F8	♦ 97
♣ -	♣ 987	♣ -
	<b>N</b>	
	<b>O</b>	<b>E</b>
	<b>S</b>	
	♠ 1076	
	♥ 8	
	♦ 2	
	♣ -	

Sul 2 di quadri Ovest è senza difesa. 

Le mani illustrate in questa rubrica sono presenti nell'area "Double Dummy" del sito Bridge Base Online. Per scaricare gratuitamente il software di collegamento a Bridge Base Online, collegatevi al sito [www.bridgebase.it/bbonew.htm](http://www.bridgebase.it/bbonew.htm)

L'utilizzo in linea del programma di analisi "Deep Finesse" rende particolarmente interessante e stimolante lo studio e la soluzione del problema presentato.

Testi estratti da sito FIGB - Realizzata da: www.scuolabridgemultimediate.it - Istruttore: Michele Leone

# LA MANO DEL MESE

continua la serie delle mani famose. Le carte sono tutte in vista ma la soluzione non è facile.


♠ D8	♠ A4	♠ R10952
♥ 8	♥ R9642	♥ F10753
♦ D97643	♦ AF	♦ 1082
♣ F542	♣ D763	♣ -
	<b>N</b>	
	<b>O</b>	
	<b>S</b>	
	♠ F763	
	♥ AD	
	♦ R5	
	♣ AR1098	

Contratto: 6♣ (Sei fiori)  
Attacco: ♦3 (Tre di quadri)

## SOLUZIONE

Il dichiarante entra con il Fante di quadri, batte quattro giri di fiori (impassando il Fante) e incassa Asso e Dama di cuori. Il finale:

♠ D8	♠ A4	♠ R109
♥ -	♥ R96	♥ F107
♦ D976	♦ A	♦ -
♣ -	♣ -	♣ -
	<b>N</b>	
	<b>O</b>	
	<b>S</b>	
	♠ F763	
	♥ -	
	♦ R	
	♣ 8	

Sud gioca il Re di quadri per l'Asso del morto ed Est non può impedire la realizzazione dello slam. La mano presenta altre varianti di gioco (con altri attacchi oppure catturando l'attacco quadri con l'Asso del morto). 

Le mani illustrate in questa rubrica sono presenti nell'area "Double Dummy" del sito Bridge Base Online. Per scaricare gratuitamente il software di collegamento a Bridge Base Online, collegatevi al sito [www.bridgebase.it/bbonew.htm](http://www.bridgebase.it/bbonew.htm)

L'utilizzo in linea del programma di analisi "Deep Finesse" rende particolarmente interessante e stimolante lo studio e la soluzione del problema presentato.

Testi estratti da sito FIGB - Realizzata da: www.scuolabridgemultimediale.it - Istruttore: Michele Leone

# LA MANO DEL MESE

continua la serie delle mani famose. Le carte sono tutte in vista ma la soluzione non è facile.


♠ 94	♠ F10	♠ R32
♥ 1054	♥ AD976	♥ 832
♦ ARD54	♦ 9876	♦ 32
♣ D86	♣ 32	♣ A9754
	<b>N</b>	
	<b>O</b>	<b>E</b>
	<b>S</b>	
	♠ AD8765	
	♥ RF	
	♦ F10	
	♣ RF10	

Contratto: 4 ♠ (Quattro picche)  
 Attacco: ♦ A, ♦ R e ♥ 4 (Asso, Re e quattro di cuori)  
 (Mano realmente giocata da Eric Rodwell)

## SOLUZIONE

Il dichiarante entra con la Dama di cuori del morto, effettua l'impasse a picche e prosegue atout fino a questo finale:

♠ -	♠ -	♠ -
♥ 105	♥ A97	♥ 83
♦ D	♦ 98	♦ -
♣ D8	♣ -	♣ A97
	<b>N</b>	
	<b>O</b>	<b>E</b>
	<b>S</b>	
	♠ 7	
	♥ R	
	♦ -	
	♣ RF10	

Sul 7 d'atout Ovest è costretto a scartare l'8 di Fiori. Sud intavolando il Re di fiori mantiene il contratto. 

Le mani illustrate in questa rubrica sono presenti nell'area "Double Dummy" del sito Bridge Base Online. Per scaricare gratuitamente il software di collegamento a Bridge Base Online, collegatevi al sito [www.bridgebase.it/bbonew.htm](http://www.bridgebase.it/bbonew.htm)

L'utilizzo in linea del programma di analisi "Deep Finesse" rende particolarmente interessante e stimolante lo studio e la soluzione del problema presentato.

Testi estratti da sito FIGB - Realizzata da: www.scuolabridgemultimediate.it - Istruttore: Michele Leone

The image displays three bridge hand diagrams arranged vertically on a green background. Each diagram shows a hand layout with a central text 'N O E S' indicating the orientation of the hands. The top diagram shows a hand layout with a central 'N O E S' text. The middle diagram shows a hand layout with a central 'N O E S' text. The bottom diagram shows a hand layout with a central 'N O E S' text.

# LA MANO DEL MESE

continua la serie delle mani famose.  
Le carte sono tutte in vista ma la soluzione non è facile.

♠ F 109	♠ ARD752	♠ 6
♥ 86	♥ AF32	♥ 1097
♦ AD72	♦ 1063	♦ 54
♣ AD84	♣ -	♣ 10976532
	<b>N</b>	
	<b>O</b>	
	<b>S</b>	
	<b>E</b>	
♠ 843		
♥ RD54		
♦ RF98		
♣ RF		

Contratto: 6♥ (Sei cuori)

Attacco: ♠ Fante (Fante di picche)


## SOLUZIONE

Il dichiarante prende, tira tre colpi d'atout ed incassa altri cinque giri di picche scartando quadri. Il finale:

♠ -	♠ -	♠ -
♥ -	♥ F	♥ -
♦ AD	♦ 1063	♦ 54
♣ AD	♣ -	♣ 109
	<b>N</b>	
	<b>O</b>	
	<b>S</b>	
	<b>E</b>	
♠ -		
♥ 5		
♦ R		
♣ RF		

Sud gioca Quadri per il Re e Ovest è senza difesa.

Testi estratti da sito FIGB - Realizzata da: www.scuolabridgemultimediate.it - Istruttore: Michele Leone



Le mani illustrate in questa rubrica sono presenti nell'area "Double Dummy" del sito Bridge Base Online. Per scaricare gratuitamente il software di collegamento a Bridge Base Online, collegatevi al sito [www.bridgebase.it/bbonew.htm](http://www.bridgebase.it/bbonew.htm)

L'utilizzo in linea del programma di analisi "Deep Finesse" rende particolarmente interessante e stimolante lo studio e la soluzione del problema presentato.

# LA MANO DEL MESE

continua la serie delle mani famose.  
Le carte sono tutte in vista ma la soluzione non è facile.

♠	654	♠	DF92		
♥	843	♥	D92		
♦	F7652	♦	983		
♣	F4	♣	732		
♠	-	<b>N</b>	♠	DF92	
♥	F1075	<b>O</b>	<b>E</b>	♥	D92
♦	104	<b>S</b>	♦	983	
♣	AR109865	♣	732		
		♠	AR10873		
		♥	AR6		
		♦	ARD		
		♣	D		


Contratto: 4 ♠ (Quattro picche)  
Attacco: ♣ A e ♣ R (Asso e Re di fiori)

## SOLUZIONE


Sud taglia il Re di Fiori con il 7 di picche, incassa l'Asso d'atout e prosegue con tre giri di quadri e tre di cuori. Il finale:

♠	65	♠	DF9		
♥	-	♥	-		
♦	F7	♦	-		
♣	-	♣	7		
♠	-	<b>N</b>	♠	DF9	
♥	F	<b>O</b>	<b>E</b>	♥	-
♦	-	<b>S</b>	♦	-	
♣	1098	♠	R1083		
		♥	-		
		♦	-		
		♣	-		


Est, in presa con la Dama di cuori\*, intavola la Dama di picche, lasciata da Sud che sblocca l'8 della mano. Sul successivo ritorno fiori, Sud taglia con il 3 di mano, surtaglia con il 6 al morto e muove quadri realizzando le ultime due prese con Re e Dieci d'atout sopra Fante e Nove di Est.

\*(Anche se Est sblocca la Dama di cuori, e prende Ovest, il finale è uguale). Per battere Ovest deve attaccare cuori o quadri oppure tornare in uno di questi due colori dopo l'attacco Asso di fiori. 

Testi estratti da sito FIGB - Realizzata da: www.scuolabridgemultimediate.it - Istruttore: Michele Leone



**N**  
**O**  
**E**  
**S**



Le mani illustrate in questa rubrica sono presenti nell'area "Double Dummy" del sito Bridge Base Online. Per scaricare gratuitamente il software di collegamento a Bridge Base Online, collegatevi al sito [www.bridgebase.it/bbonew.htm](http://www.bridgebase.it/bbonew.htm)

L'utilizzo in linea del programma di analisi "Deep Finesse" rende particolarmente interessante e stimolante lo studio e la soluzione del problema presentato.

# LA MANO DEL MESE

**C**ontinua la serie delle mani famose. Le carte sono tutte in vista ma la soluzione non è facile.


♠ RF3	♠ 9874	♠ AD1065
♥ DF97	♥ R62	♥ 1053
♦ 92	♦ D53	♦ 764
♣ F963	♣ D75	♣ 108
	N	
	O E	
	S	
	♠ 2	
	♥ A84	
	♦ ARF108	
	♣ AR42	

Contratto: 5♦ (Cinque quadri)  
Attacco: ♥D (Dama di cuori)


## SOLUZIONE

Il dichiarante entra con il Re di cuori del morto, batte due colpi d'atout di mano, incassa l'Asso di fiori, gioca fiori per la Dama e prosegue con la terza fiori del morto. Ecco il finale con Nord che intavola il 7 di fiori:

♠ RF3	♠ 9874	♠ AD1065
♥ F97	♥ 62	♥ 105
♦ -	♦ D	♦ 7
♣ F9	♣ 7	♣ -
	N	
	O E	
	S	
	♠ 2	
	♥ A8	
	♦ F108	
	♣ R4	

Sulla fiori del morto se Est scarta cuori Sud, in presa con il Re di fiori, incassa l'Asso di cuori e taglia la quarta Fiori al morto. Se invece Est decide di tagliare la fiori Sud, in seguito, scarcerà una cuori sul Re di fiori e taglierà al morto la cuori perdente. 

Testi estratti da sito FIGB - Realizzata da: www.scuolabridgemultimediale.it - Istruttore: Michele Leone



Le mani illustrate in questa rubrica sono presenti nell'area "Double Dummy" del sito Bridge Base Online. Per scaricare gratuitamente il software di collegamento a Bridge Base Online, collegatevi al sito [www.bridgebase.it/bbonew.htm](http://www.bridgebase.it/bbonew.htm)

L'utilizzo in linea del programma di analisi "Deep Finesse" rende particolarmente interessante e stimolante lo studio e la soluzione del problema presentato.

# LA MANO DEL MESE

**C**ontinua la serie delle mani famose. Le carte sono tutte in vista ma la soluzione non è facile.

♠ 10742	♠ R93	♠ 865
♥ R8432	♥ F97	♥ A65
♦ F7	♦ AR3	♦ D1096
♣ 107	♣ R642	♣ DF9
	N	
	O	E
	S	
	♠ ADF	
	♥ D10	
	♦ 8542	
	♣ A853	

Contratto: 3 SA (Tre senza atout)

Attacco: ♥3 (Tre di cuori)

Est entra con l'Asso e torna nel colore per la Dama di Sud che rimane in presa.

## SOLUZIONE

Il dichiarante entra al morto con il Re di picche e intavola il Fante di cuori. Ovest prende, incassa altre due cuori (se cambia colore Sud affranca una fiori) e prosegue picche. Il finale:

♠ 107	♠ 9	♠ -
♥ -	♥ -	♥ -
♦ F7	♦ AR3	♦ D109
♣ 107	♣ R6	♣ DF9
	N	
	O	E
	S	
	♠ A	
	♥ -	
	♦ 85	
	♣ A85	

Sull'Asso di picche Est è compreso.

Questo 3 SA si batte con qualsiasi attacco tranne fiori. Sull'attacco cuori Est, per battere, deve filare. ♣

Testi estratti da sito FIGB - Realizzata da: www.scuolabridgemultimediale.it - Istruttore: Michele Leone

Le mani illustrate in questa rubrica sono presenti nell'area "Double Dummy" del sito Bridge Base Online. Per scaricare gratuitamente il software di collegamento a Bridge Base Online, collegatevi al sito [www.bridgebase.it/bbonew.htm](http://www.bridgebase.it/bbonew.htm)

L'utilizzo in linea del programma di analisi "Deep Finesse" rende particolarmente interessante e stimolante lo studio e la soluzione del problema presentato.

# LA MANO DEL MESE

**C**ontinua la serie delle mani famose. Le carte sono tutte in vista ma la soluzione non è facile.


♠ F8	♠ 4	♠ 1053
♥ RD10854	♥ F63	♥ 2
♦ 10974	♦ D852	♦ AR3
♣ F	♣ AD872	♣ R109543
	N	E
	O	S
	♠ ARD9762	
	♥ A97	
	♦ F6	
	♣ 6	

Contratto: 4 ♠ (Quattro picche)  
Attacco: ♣ F (Fante di fiori)

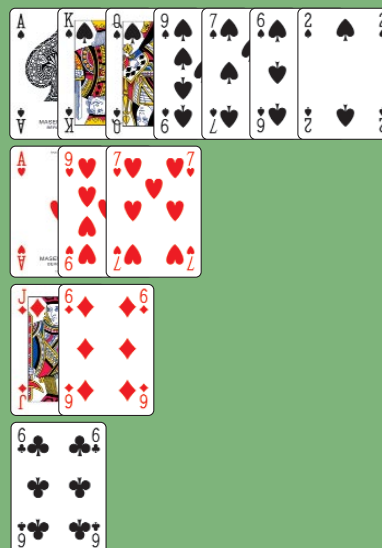

## SOLUZIONE

Il dichiarante entra con l'Asso di fiori, batte tre colpi d'atout, incassa l'Asso di cuori e gioca il Fante di quadri per il Re di Est. Il finale:

♠ -	♠ -	♠ -
♥ F6	♥ -	♥ -
♦ D85	♦ A3	♦ R10954
♣ D8	♣ -	♣ -
♠ -	N	E
♥ RD108	O	S
♦ 1097		
♣ -	♠ 9762	
	♥ 97	
	♦ 6	
	♣ -	

Est incassa anche l'Asso di quadri e tenta di uscire dalla presa con il Re di fiori ma Sud scarta una cuori assicurandosi il contratto. Stesso discorso se Est gioca il Re di fiori prima dell'Asso di quadri. 

Testi estratti da sito FIGB - Realizzata da: www.scuolabridgemultimediate.it - Istruttore: Michele Leone



Le mani illustrate in questa rubrica sono presenti nell'area "Double Dummy" del sito Bridge Base Online. Per scaricare gratuitamente il software di collegamento a Bridge Base Online, collegatevi al sito [www.bridgebase.it/bbonew.htm](http://www.bridgebase.it/bbonew.htm)

L'utilizzo in linea del programma di analisi "Deep Finesse" rende particolarmente interessante e stimolante lo studio e la soluzione del problema presentato.



# LA MANO DEL MESE

**C**ontinua la serie delle mani famose. Le carte sono tutte in vista ma la soluzione non è facile.

♠ D62	♠ R	♠ 4
♥ -	♥ A1085	♥ RDF97642
♦ RDF10853	♦ A962	♦ 4
♣ F85	♣ A973	♣ D64
	N	E
	O	S
	♠ AF1098753	♠ 3
	♥ 3	♥ 7
	♦ 7	♦ R102
	♣ R102	

Contratto: 6 ♠ (Sei picche)  
Attacco: ♦ R (Re di quadri)





## SOLUZIONE

Sud vince con l'Asso, incassa il Re di picche, taglia una quadri in mano e gioca Asso di picche e picche. Dopo aver tagliato il ritorno di Dama di quadri, Sud prosegue con cuori per l'Asso, cuori taglio e atout fino a questa posizione:

♠ -	♠ -	♠ -
♥ -	♥ 10	♥ R
♦ F	♦ 9	♦ -
♣ F85	♣ A9	♣ D64
	N	E
	O	S
	♠ 10	♠ -
	♥ -	♥ -
	♦ -	♦ -
	♣ R102	♣ -

Il 10 di picche produce un finale di doppia compressione. ♠

Testi estratti da sito FIGB - Realizzata da: www.scuolabridgemultimediale.it - Istruttore: Michele Leone



Le mani illustrate in questa rubrica sono presenti nell'area "Double Dummy" del sito Bridge Base Online. Per scaricare gratuitamente il software di collegamento a Bridge Base Online, collegatevi al sito [www.bridgebase.it/bbonew.htm](http://www.bridgebase.it/bbonew.htm)

L'utilizzo in linea del programma di analisi "Deep Finesse" rende particolarmente interessante e stimolante lo studio e la soluzione del problema presentato.

# LA MANO DEL MESE

**C**ontinua la serie delle mani famose. Le carte sono tutte in vista ma la soluzione non è facile.

♠ AF7632			
♥ 8652			
♦ AD10			
♣ -			
♠ RD10985		♠ 4	
♥ RD		♥ 7	
♦ R		♦ F98432	
♣ AR107		♣ DF964	
♠ -			
♥ AF10943			
♦ 765			
♣ 8532			


Contratto: 6♥ (Sei cuori)  
Attacco: ♥R (Re di cuori)

## SOLUZIONE



In presa con l'Asso di cuori il dichiarante taglia una fiori al morto, incassa l'Asso di picche scartando fiori (\*) e prosegue a tagli in croce. Poi gioca quadri per l'Asso e picche taglio per questo finale:

♠ F			
♥ -			
♦ D10			
♣ -			
♠ R		♠ -	
♥ D		♥ -	
♦ -		♦ F9	
♣ A		♣ D	
♠ -			
♥ F			
♦ 76			
♣ -			

Sud gioca quadri ed Ovest è senza difesa.

(\*) l'eventuale scarto di una quadri sull'Asso di picche modificherebbe la manovra (a sette carte, quadri per l'Asso e non fiori taglio) e il finale ma non il risultato. 

Testi estratti da sito FIGB - Realizzata da: www.scuolabridgemultimediale.it - Istruttore: Michele Leone



Le mani illustrate in questa rubrica sono presenti nell'area "Double Dummy" del sito Bridge Base Online. Per scaricare gratuitamente il software di collegamento a Bridge Base Online, collegatevi al sito [www.bridgebase.it/bbonew.htm](http://www.bridgebase.it/bbonew.htm)

L'utilizzo in linea del programma di analisi "Deep Finesse" rende particolarmente interessante e stimolante lo studio e la soluzione del problema presentato.

# LA MANO DEL MESE

**C**ontinua la serie delle mani famose. Le carte sono tutte in vista ma la soluzione non è facile.

♠ DF4	♠ 96	♠ A873
♥ 1076	♥ 852	♥ F94
♦ RF986	♦ A432	♦ D105
♣ R10	♣ 9865	♣ F73
	N	
	O	E
	S	
	♠ R1052	
	♥ ARD3	
	♦ 7	
	♣ AD42	

Contratto: 5 ♣ (cinque fiori)  
Attacco: ♦ 8 (otto di quadri)

## SOLUZIONE



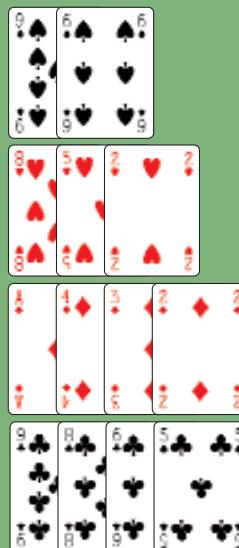
Il dichiarante prende con l'Asso di quadri e prosegue con picche per il Re e picche per Ovest che torna quadri. Sud taglia, incassa l'Asso d'atout, i tre onori di cuori e, con due tagli in croce picche/quadri, produce questo finale:

♠ -	♠ -	♠ A
♥ -	♥ -	♥ -
♦ F9	♦ 4	♦ -
♣ R	♣ 98	♣ F7
	N	
	O	E
	S	
	♠ 10	
	♥ 3	
	♦ -	
	♣ D	

Sud gioca picche. Ovest può tagliare con il Re di fiori (\*), per lo scarto della quadri del morto, ma sul suo ritorno obbligato a quadri sparisce la vincente di atout di Est.

(\* se Ovest scarta, il dichiarante taglia la picche al morto e la quadri in mano.

Testi estratti da sito FIGB - Realizzata da: www.scuolabridgemultimediale.it - Istruttore: Michele Leone



Le mani illustrate in questa rubrica sono presenti nell'area "Double Dummy" del sito Bridge Base Online. Per scaricare gratuitamente il software di collegamento a Bridge Base Online, collegatevi al sito [www.bridgebase.it/bbonew.htm](http://www.bridgebase.it/bbonew.htm)

L'utilizzo in linea del programma di analisi "Deep Finesse" rende particolarmente interessante e stimolante lo studio e la soluzione del problema presentato.

# LA MANO DEL MESE

**C**ontinua la serie delle mani famose. Le carte sono tutte in vista ma la soluzione non è facile.

♠ 5	♠ AR	♠ 876
♥ F109853	♥ A7642	♥ RD
♦ 1085	♦ AR3	♦ DF97
♣ DF10	♣ AR3	♣ 9862
	N	
	O	E
	S	
	♠ DF109432	
	♥ -	
	♦ 642	
	♣ 754	

Contratto: 7♠ (sette picche)  
Attacco: ♣D (Dama di fiori)

## SOLUZIONE

Asso di fiori, Asso e Re di picche, cuori taglio, Dama di picche (Ovest scarta quadri, seguito dal morto), Asso e Re di quadri, Asso di cuori (scartando fiori) cuori taglio e atout. Il finale:

♠ -	♠ -	♠ -
♥ F	♥ 7	♥ -
♦ -	♦ -	♦ D
♣ F10	♣ R3	♣ 98
	N	
	O	E
	S	
	♠ 9	
	♥ -	
	♦ 6	
	♣ 7	

Il 9 di picche comprim e gli avversari. 

Testi estratti da sito FIGB - Realizzata da: www.scuolabridgemultimediale.it - Istruttore: Michele Leone

Le mani illustrate in questa rubrica sono presenti nell'area "Double Dummy" del sito Bridge Base Online. Per scaricare gratuitamente il software di collegamento a Bridge Base Online, collegatevi al sito [www.bridgebase.it/bbonew.htm](http://www.bridgebase.it/bbonew.htm)

L'utilizzo in linea del programma di analisi "Deep Finesse" rende particolarmente interessante e stimolante lo studio e la soluzione del problema presentato.

# LA MANO DEL MESE

**C**ontinua la serie delle mani famose. Le carte sono tutte in vista ma la soluzione non è facile.

♠ R8764		♠ -
♥ A32		♥ RD98
♦ D2		♦ R87654
♣ AF10		♣ D32
♠ F103	<b>N</b>	♠ -
♥ 76	<b>O</b>	♥ RD98
♦ F10	<b>E</b>	♦ R87654
♣ 987654	<b>S</b>	♣ D32
♠ AD952		♠ -
♥ F1054		♥ RD98
♦ A93		♦ R87654
♣ R		♣ D32

Contratto: 6♠ (sei picche)

Attacco: ♠F (Fante di picche)

Attenzione: Ovest ha centrato l'unico attacco (insieme al 10 di picche) che fa fare la mano!


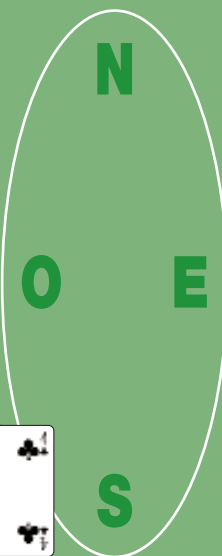


## SOLUZIONE

Asso di Picche (**non** scartando il 4 del morto), Re di Fiori per l'Asso, Fante di Fiori tagliato di Nove, impasse al Dieci di Picche, Fiori taglio e Fante di Cuori a girare per la Dama di Est. Il finale:

♠ R87		♠ -
♥ A3		♥ R98
♦ D2		♦ R876
♣ -		♣ -
♠ 10	<b>N</b>	♠ -
♥ 7	<b>O</b>	♥ R98
♦ F10	<b>E</b>	♦ R876
♣ 987	<b>S</b>	♣ -
♠ D		♠ -
♥ 1054		♥ R98
♦ A93		♦ R876
♣ -		♣ -

Su qualsiasi uscita di Est il dichiarante realizza tutte le prese per una successiva compressione cuori/quadri su Est. Non andate via senza aver ringraziato Ovest per l'attacco...

Testi estratti da sito FIGB - Realizzata da: www.scuolabridgemultimediate.it - Istruttore: Michele Leone



Le mani illustrate in questa rubrica sono presenti nell'area "Double Dummy" del sito Bridge Base Online. Per scaricare gratuitamente il software di collegamento a Bridge Base Online, collegatevi al sito [www.bridgebase.it/bbonew.htm](http://www.bridgebase.it/bbonew.htm)

L'utilizzo in linea del programma di analisi "Deep Finesse" rende particolarmente interessante e stimolante lo studio e la soluzione del problema presentato.

# LA MANO DEL MESE

**C**ontinua la serie delle mani famose. Le carte sono tutte in vista ma la soluzione non è facile.

♠ -		♠ -
♥ A		♥ 54
♦ F10987		♦ 1098432
♣ AD109872		♣ -
♠ AR9	N	♠ 54
♥ DF765	O	♥ 1098432
♦ D543	E	♦ -
♣ 3	S	♣ RF654
		♠ DF1087632
		♥ R
		♦ AR62
		♣ -

Contratto: 6♦ (Sei quadri)  
Attacco: ♣3 (Tre di fiori). La mano si batte con l'attacco cuori.



## SOLUZIONE

Taglio in mano, Dama di picche (Re, taglio), quadri per il Re, Fante di picche (Asso, taglio), quadri per l'Asso e dieci di picche per lo scarto dell'Asso di cuori. Il finale:

♠ -		♠ -
♥ -		♥ 10984
♦ F		♦ -
♣ AD10987		♣ RF6
♠ -	N	♠ -
♥ DF765	O	♥ 10984
♦ D5	E	♦ -
♣ -	S	♣ RF6
		♠ 87632
		♥ R
		♦ 6
		♣ -

Il dichiarante continua a giocare picche e Ovest non ha difesa:  
- se taglia di 5, surtaglio di morto, fiori taglio e picche,  
- se taglia di Dama, sottotaglio di Fante.

Testi estratti da sito FIGB - Realizzata da: www.scuolabridgemultimediate.it - Istruttore: Michele Leone



Le mani illustrate in questa rubrica sono presenti nell'area "Double Dummy" del sito Bridge Base Online. Per scaricare gratuitamente il software di collegamento a Bridge Base Online, collegatevi al sito [www.bridgebase.it/bbonew.htm](http://www.bridgebase.it/bbonew.htm)

L'utilizzo in linea del programma di analisi "Deep Finesse" rende particolarmente interessante e stimolante lo studio e la soluzione del problema presentato.

# LA MANO DEL MESE

**C**ontinua la serie delle mani famose. Le carte sono tutte in vista ma la soluzione non è facile.

♠ 9852		♠ D1074
♥ 87654		♥ AD
♦ 864		♦ R75
♣ 8		♣ D932
	N	♠ RF63
	O	♥ RF109
	E	♦ 9
	S	♣ F1065
		♠ A
		♥ 32
		♦ ADF1032
		♣ AR74

Contratto: 7♦ (sette quadri)

Attacco: ♦8 (otto di quadri)

Attenzione: l'attacco 8 di quadri è (insieme a quello 8 di fiori) l'unico che fa fare la mano!

## SOLUZIONE

Re di quadri (scartando il dieci della mano), 9 di fiori (per il 10 di Est e l'Asso della mano), Asso di picche, 2 di quadri per il 5 (impasse al 6), Dama di picche (Re, taglio di Fante), 3 di quadri per il sette, 2 di fiori per il 7, Asso di quadri (scartando cuori) e Re di fiori. Il finale:

♠ 98		♠ 107
♥ 87		♥ A
♦ -		♦ -
♣ -		♣ D
	N	♠ F6
	O	♥ RF
	E	♦ -
	S	♣ -
		♠ -
		♥ 32
		♦ D
		♣ 4

Il 4 di fiori per la Dama del morto provoca una doppia compressione di taglio.

Testi estratti da sito FIGB - Realizzata da: www.scuolabridgemultimediale.it - Istruttore: Michele Leone

Le mani illustrate in questa rubrica sono presenti nell'area "Double Dummy" del sito Bridge Base Online. Per scaricare gratuitamente il software di collegamento a Bridge Base Online, collegatevi al sito [www.bridgebase.it/bbonew.htm](http://www.bridgebase.it/bbonew.htm)

L'utilizzo in linea del programma di analisi "Deep Finesse" rende particolarmente interessante e stimolante lo studio e la soluzione del problema presentato.

# LA MANO DEL MESE

**C**ontinua la serie delle mani famose. Le carte sono tutte in vista ma la soluzione non è facile.


♠ R73			
♥ AF5			
♦ R642			
♣ D42			
♠ D96		♠ 10842	
♥ RD1093		♥ 8764	
♦ F		♦ D10983	
♣ 9753		♣ -	
	N		
	O	E	
	S		
♠ AF5			
♥ 2			
♦ A75			
♣ ARF1086			

Contratto: 6♣ (Sei fiori)  
Attacco: ♥R (Re di cuori)

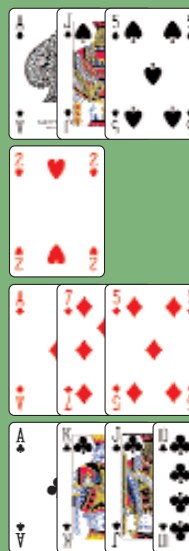

## SOLUZIONE

Sud lascia in presa l'attacco (si può anche prendere per arrivare ad un altro finale vincente) e Ovest torna quadri. Il dichiarante prende con l'Asso, elimina le atout, gioca quadri per il Re, scarta una quadri sull'Asso di cuori e torna in mano tagliando una quadri. Il finale:

♠ R7			
♥ F			
♦ 6			
♣ -			
♠ D96		♠ 1084	
♥ D		♥ -	
♦ -		♦ D	
♣ -		♣ -	
	N		
	O	E	
	S		
♠ AF5			
♥ -			
♦ -			
♣ 10			

Sul 10 di fiori Ovest scarta picche, Nord il Fante di cuori ed Est picche. Sud incassa Re ed Asso di picche. 

Testi estratti da sito FIGB - Realizzata da: www.scuolabridgemultimediale.it - Istruttore: Michele Leone



Le mani illustrate in questa rubrica sono presenti nell'area "Double Dummy" del sito Bridge Base Online. Per scaricare gratuitamente il software di collegamento a Bridge Base Online, collegatevi al sito [www.bridgebase.it/bbonew.htm](http://www.bridgebase.it/bbonew.htm)

L'utilizzo in linea del programma di analisi "Deep Finesse" rende particolarmente interessante e stimolante lo studio e la soluzione del problema presentato.



# LA MANO DEL MESE

**C**ontinua la serie delle mani famose. Le carte sono tutte in vista ma la soluzione non è facile.

♠ 876		♠ 3
♥ 5		♥ ADF10976
♦ F106432	<b>N</b>	♦ 8
♣ D105	<b>O</b>	♣ F873
	<b>E</b>	
	<b>S</b>	
		♠ AD542
		♥ 3
		♦ 975
		♣ 9642

Contratto: 6 ♠ (Sei picche)  
Attacco: ♥ 5 (Cinque di cuori)

Est vince con il 9 e torna di 6 di cuori. Sud taglia di Dama di picche.

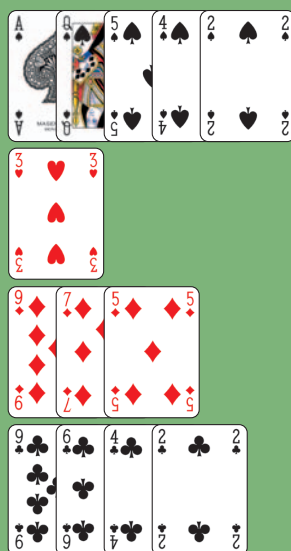


## SOLUZIONE

Il dichiarante prosegue con Re e Fante di picche, tre giri di quadri e due di fiori. Il finale:

♠ 8		♠ -
♥ -		♥ AD
♦ F10	<b>N</b>	♦ -
♣ D	<b>O</b>	♣ F8
	<b>E</b>	
	<b>S</b>	
		♠ A5
		♥ -
		♦ -
		♣ 96

Sul 10 di picche Est è compreso: se scarta cuori, il dichiarante resta al morto e taglia una cuori affrancando il Re; se scarta fiori, Sud supera il 10 con l'Asso e taglia una fiori al morto affrancandone una.

Testi estratti da sito FIGB - Realizzata da: www.scuolabridgemultimediale.it - Istruttore: Michele Leone



Le mani illustrate in questa rubrica sono presenti nell'area "Double Dummy" del sito Bridge Base Online. Per scaricare gratuitamente il software di collegamento a Bridge Base Online, collegatevi al sito [www.bridgebase.it/bbonew.htm](http://www.bridgebase.it/bbonew.htm)

L'utilizzo in linea del programma di analisi "Deep Finesse" rende particolarmente interessante e stimolante lo studio e la soluzione del problema presentato.

# LA MANO DEL MESE

**C**ontinua la serie delle mani famose. Le carte sono tutte in vista ma la soluzione non è facile.

♠ 9753		♠ 8
♥ ARD62		♥ 10873
♦ D3		♦ 1096
♣ D6		♣ F9542
♠ DF10	N	♠ 8
♥ F94	O	♥ 10873
♦ RF84	E	♦ 1096
♣ R107	S	♣ F9542
♠ AR642		
♥ 5		
♦ A752		
♣ A83		

Contratto: 6♠ (Sei picche)

Attacco: ♠D (Dama di picche). Sud vince con l'Asso ed incassa anche il Re nel colore, per lo scarto di una fiori di Est.

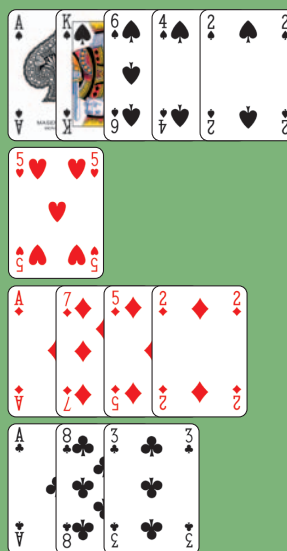

## SOLUZIONE

Dopo Asso e Re di picche il dichiarante prosegue con Asso, Re e piccola cuori tagliata in mano. Poi gioca picche per Ovest. Il finale:

♠ 9		♠ -
♥ D6		♥ 10
♦ D3		♦ 1096
♣ D6		♣ F95
♠ -	N	♠ -
♥ -	O	♥ 10
♦ RF84	E	♦ 1096
♣ R107	S	♣ F95
♠ 6		
♥ -		
♦ A75		
♣ A83		

Ovest è costretto ad uscire in un minore. Il dichiarante prende di Dama e scarta le due perdenti dell'altro minore sulle due cuori buone.

Testi estratti da sito FIGB - Realizzata da: www.scuolabridgemultimediale.it - Istruttore: Michele Leone



Le mani illustrate in questa rubrica sono presenti nell'area "Double Dummy" del sito Bridge Base Online. Per scaricare gratuitamente il software di collegamento a Bridge Base Online, collegatevi al sito

[www.bridgebase.it/bbonew.htm](http://www.bridgebase.it/bbonew.htm)

L'utilizzo in linea del programma di analisi "Deep Finesse" rende particolarmente interessante e stimolante lo studio e la soluzione del problema presentato.

# LA MANO DEL MESE

**C**ontinua la serie delle mani famose. Le carte sono tutte in vista ma la soluzione non è facile.

♠ R1053		♠ DF86
♥ 4		♥ R10976
♦ AD64		♦ 93
♣ A1065		♣ R8
♠ -	<b>N</b>	♠ DF86
♥ F85	<b>O</b>	♥ R10976
♦ R1072	<b>E</b>	♦ 93
♣ DF9732	<b>S</b>	♣ R8
		♠ A9742
		♥ AD32
		♦ F85
		♣ 4

Contratto: 6 ♠ (Sei picche)  
Attacco: ♣ D (Dama di fiori)






## SOLUZIONE

Il dichiarante vince di Asso e prosegue con cuori impasse, Asso di cuori e cuori taglio, fiori taglio, quadri impasse, Asso di quadri e Re di picche. Il finale:

♠ 105		♠ DF8
♥ -		♥ R10
♦ 6		♦ -
♣ 106		♣ -
♠ -	<b>N</b>	♠ DF8
♥ -	<b>O</b>	♥ R10
♦ R10	<b>E</b>	♦ -
♣ DF9	<b>S</b>	♣ -
		♠ A97
		♥ 2
		♦ F
		♣ -

Sulla fiori dal morto Est è senza difesa.

Testi estratti da sito FIGB - Realizzata da: www.scuolabridgemultimediale.it - Istruttore: Michele Leone



Le mani illustrate in questa rubrica sono presenti nell'area "Double Dummy" del sito Bridge Base Online. Per scaricare gratuitamente il software di collegamento a Bridge Base Online, collegatevi al sito

[www.bridgebase.it/bbonew.htm](http://www.bridgebase.it/bbonew.htm)

L'utilizzo in linea del programma di analisi "Deep Finesse" rende particolarmente interessante e stimolante lo studio e la soluzione del problema presentato.

# LA MANO DEL MESE

**C**ontinua la serie delle mani famose. Le carte sono tutte in vista ma la soluzione non è facile.

♠ 976	♠ A53	♠ DF82
♥ 93	♥ R752	♥ DF104
♦ F1053	♦ D	♦ 96
♣ RDF5	♣ A7642	♣ 1083
	N	
	O	E
	S	
	R104	
	♥ A86	
	♦ AR8742	
	♣ 9	

Contratto: 6 ♦ (Sei quadri)  
Attacco: ♣ R (Re di fiori)




## SOLUZIONE

Dopo aver preso di Asso il dichiarante prosegue con fiori taglio, quadri per la Dama, fiori taglio, Asso e Re di quadri, cuori per il Re, fiori taglio e picche per l'Asso. Il finale:

♠ 97	♠ 5	♠ DF
♥ 9	♥ 75	♥ DF
♦ F	♦ -	♦ -
♣ -	♣ 7	♣ -
	N	
	O	E
	S	
	♠ R10	
	♥ A8	
	♦ -	
	♣ -	

Sul 7 di fiori Est è compreso e la difesa può incassare solo la vincente di atout di Ovest.

Testi estratti da sito FIGB - Realizzata da: www.scuolabridgemultimediale.it - Istruttore: Michele Leone



Le mani illustrate in questa rubrica sono presenti nell'area "Double Dummy" del sito Bridge Base Online. Per scaricare gratuitamente il software di collegamento a Bridge Base Online, collegatevi al sito

[www.bridgebase.it/bbonew.htm](http://www.bridgebase.it/bbonew.htm)

L'utilizzo in linea del programma di analisi "Deep Finesse" rende particolarmente interessante e stimolante lo studio e la soluzione del problema presentato.

# La mano del mese

Continua la serie delle mani famose. Le carte sono tutte in vista ma la soluzione non è facile.

	♠ R96	
	♥ 954	
	♦ 862	
	♣ RD73	
♠ DF1074		♠ 8
♥ 106		♥ F82
♦ R1093		♦ F75
♣ F109862		♣ 54

**ONE**  
**S**

	♠ A532	
	♥ ARD73	
	♦ AD4	
	♣ A	

Contratto: 6♥ (Sei cuori)  
Attacco: ♠8 (otto di picche)

## SOLUZIONE

Il dichiarante prende di Asso in mano ed incassa tutte le atout e l'Asso di fiori per questo finale:

	♠ R6	
	♥ -	
	♦ 8	
	♣ RD7	
♠ -		♠ DF7
♥ -		♥ -
♦ R10		♦ F75
♣ 1098		♣ -

**ONE**  
**S**

	♠ 532	
	♥ -	
	♦ AD4	
	♣ -	

Sul 2 di picche per il Re del morto, Ovest, per evitare una messa in presa finale a fiori, è costretto a seccarsi il Re di quadri. Sud prosegue incassando il Re e la Dama di fiori e comprimendo Est.

Testi estratti da sito FIGB - Realizzata da: www.scuolabridgemultimediale.it - Istruttore: Michele Leone

Le mani illustrate in questa rubrica sono presenti nell'area "Double Dummy" del sito Bridge Base Online. Per scaricare gratuitamente il software di collegamento a Bridge Base Online, collegatevi al sito

[www.bridgebase.it/bbonew.htm](http://www.bridgebase.it/bbonew.htm)

L'utilizzo in linea del programma di analisi "Deep Finesse" rende particolarmente interessante e stimolante lo studio e la soluzione del problema presentato.

# La mano del mese

**C**ontinua la serie delle mani famose. Le carte sono tutte in vista ma la soluzione non è facile.

	♠	ARD752	
	♥	AF32	
	♦	1063	
	♣	-	
♠	F109		♠ 6
♥	86		♥ 1097
♦	AD72		♦ 54
♣	AD84		♣ 10976532

**ONE**

	♠	843	
	♥	RD54	
	♦	RF98	
	♣	RF	

Contratto: 6♥  
Attacco: ♠F

## SOLUZIONE

Asso di picche, tre colpi d'atout e tutte le picche scartando quadri.

Il finale:

	♠	-	
	♥	F	
	♦	1063	
	♣	-	
♠	-		♠ -
♥	-		♥ -
♦	AD		♦ 54
♣	AD		♣ 109

**ONE**

	♠	-	
	♥	5	
	♦	R	
	♣	RF	

Il dichiarante gioca quadri per il Re ed Ovest è senza difesa. ♠

Testi estratti da sito FIGB - Realizzata da: www.scuolabridgemultimediale.it - Istruttore: Michele Leone

Le mani illustrate in questa rubrica sono presenti nell'area "Double Dummy" del sito Bridge Base Online. Per scaricare gratuitamente il software di collegamento a Bridge Base Online, collegatevi al sito [www.bridgebase.it/bbonew.htm](http://www.bridgebase.it/bbonew.htm)  
L'utilizzo in linea del programma di analisi "Deep Finesse" rende particolarmente interessante e stimolante lo studio e la soluzione del problema presentato.

# La mano del mese

Continua la serie delle mani famose. Le carte sono tutte in vista ma la soluzione non è facile.

	♠ A54	
	♥ 2	
	♦ F8	
	♣ AR98754	
♠ 9		♠ RDF83
♥ 9754		♥ 63
♦ A10543		♦ 976
♣ D103		♣ F62

N  
O E  
S

♠ 10762	
♥ ARDF108	
♦ RD2	
♣ -	

Contratto: 6♥  
Attacco: ♠9

## SOLUZIONE

Asso di picche, Asso e Re di fiori (scartando Re e Dama di quadri), fiori taglio e atout.

Il finale:

	♠ -	
	♥ -	
	♦ F8	
	♣ 987	
♠ -		♠ RD3
♥ -		♥ -
♦ A10543		♦ 97
♣ -		♣ -

N  
O E  
S

♠ 1076	
♥ 8	
♦ 2	
♣ -	

Sul 2 di quadri Ovest può solo incassare l'Asso nel colore. ♣

Testi estratti da sito FIGB - Realizzata da: www.scuolabridgemultimediate.it - Istruttore: Michele Leone

Le mani illustrate in questa rubrica sono presenti nell'area "Double Dummy" del sito Bridge Base Online. Per scaricare gratuitamente il software di collegamento a Bridge Base Online, collegatevi al sito

[www.bridgebase.it/bbonew.htm](http://www.bridgebase.it/bbonew.htm)

L'utilizzo in linea del programma di analisi "Deep Finesse" rende particolarmente interessante e stimolante lo studio e la soluzione del problema presentato.

# La mano del mese

**C**ontinua la serie delle mani famose. Le carte sono tutte in vista ma la soluzione non è facile.

	♠ DF754	
	♥ A954	
	♦ 7	
	♣ F109	
♠ R86		♠ A1092
♥ F876		♥ RD102
♦ D10954		♦ 32
♣ 5		♣ 432

♠ 3  
 ♥ 3  
 ♦ ARF86  
 ♣ ARD876

Contratto: 6♣  
Attacco: atout

## SOLUZIONE

Vinto l'attacco con il Fante del morto, il dichiarante prosegue incassando i due Assi rossi (quadri e cuori, nell'ordine) e tagliando in croce tre cuori in mano e due quadri al morto.

Dopo aver battuto tutte le atout il finale è questo:

	♠ DF7	
	♥ -	
	♦ -	
	♣ -	
♠ R		♠ A109
♥ -		♥ -
♦ D10		♦ -
♣ -		♣ -

♠ 3  
 ♥ -  
 ♦ RF  
 ♣ -

Sud gioca picche e la difesa non può impedire la realizzazione dello slam. ♠

Testi estratti da sito FIGB - Realizzata da: www.scuolabridgemultimediate.it - Istruttore: Michele Leone



Le mani illustrate in questa rubrica sono presenti nell'area "Double Dummy" del sito Bridge Base Online. Per scaricare gratuitamente il software di collegamento a Bridge Base Online, collegatevi al sito

[www.bridgebase.it/bbonew.htm](http://www.bridgebase.it/bbonew.htm)

L'utilizzo in linea del programma di analisi "Deep Finesse" rende particolarmente interessante e stimolante lo studio e la soluzione del problema presentato.